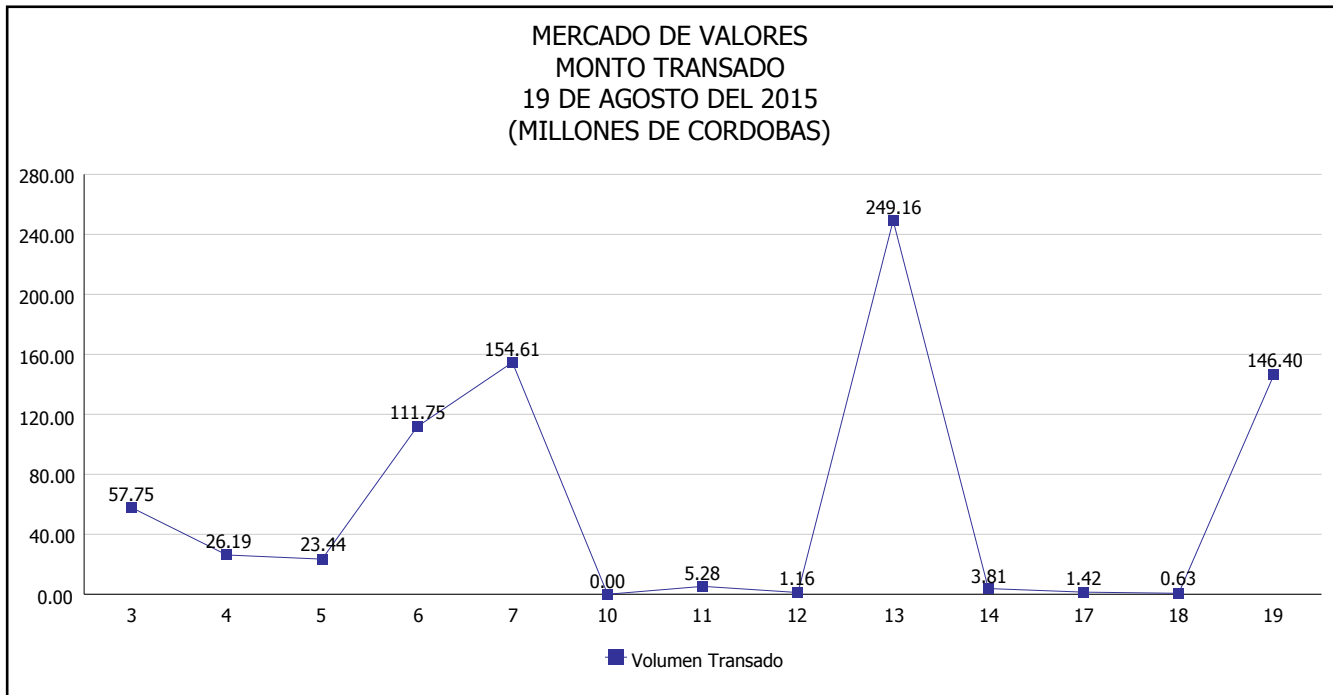


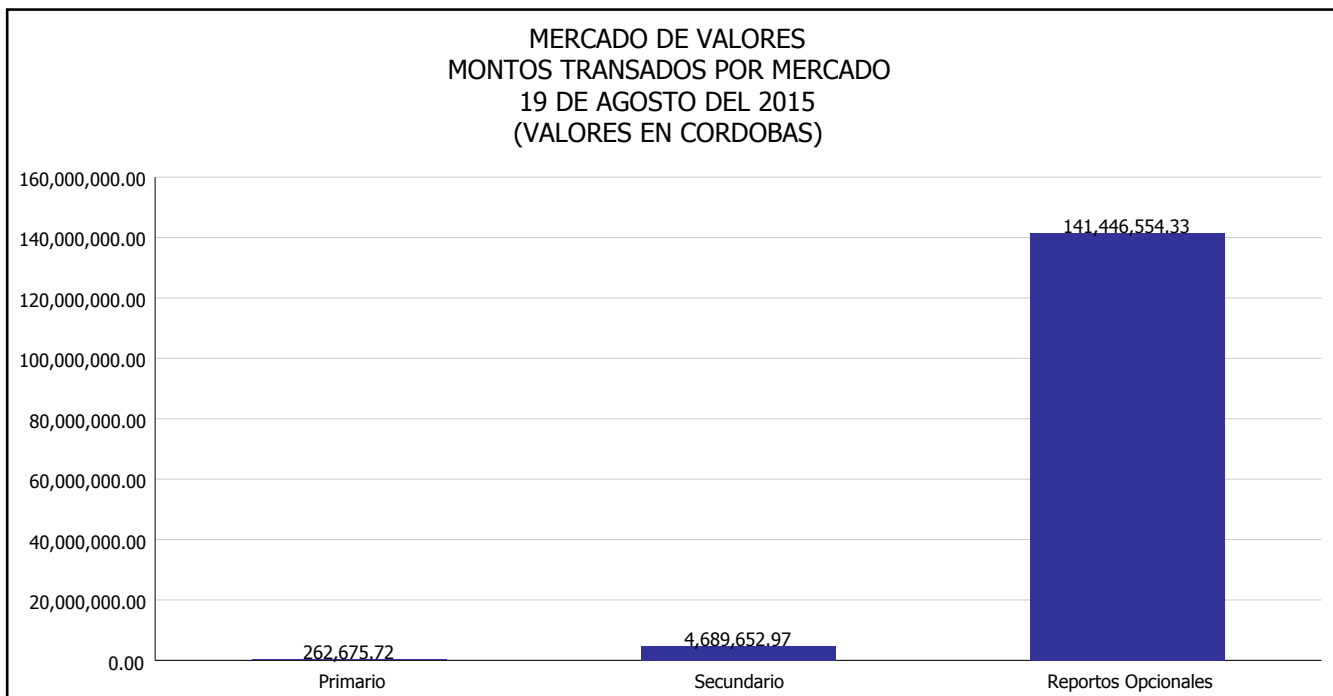


# INTENDENCIA DE VALORES INFORME DIARIO MERCADO DE VALORES DE NICARAGUA

Superintendencia de Bancos y de Otras  
Instituciones Financieras de Nicaragua



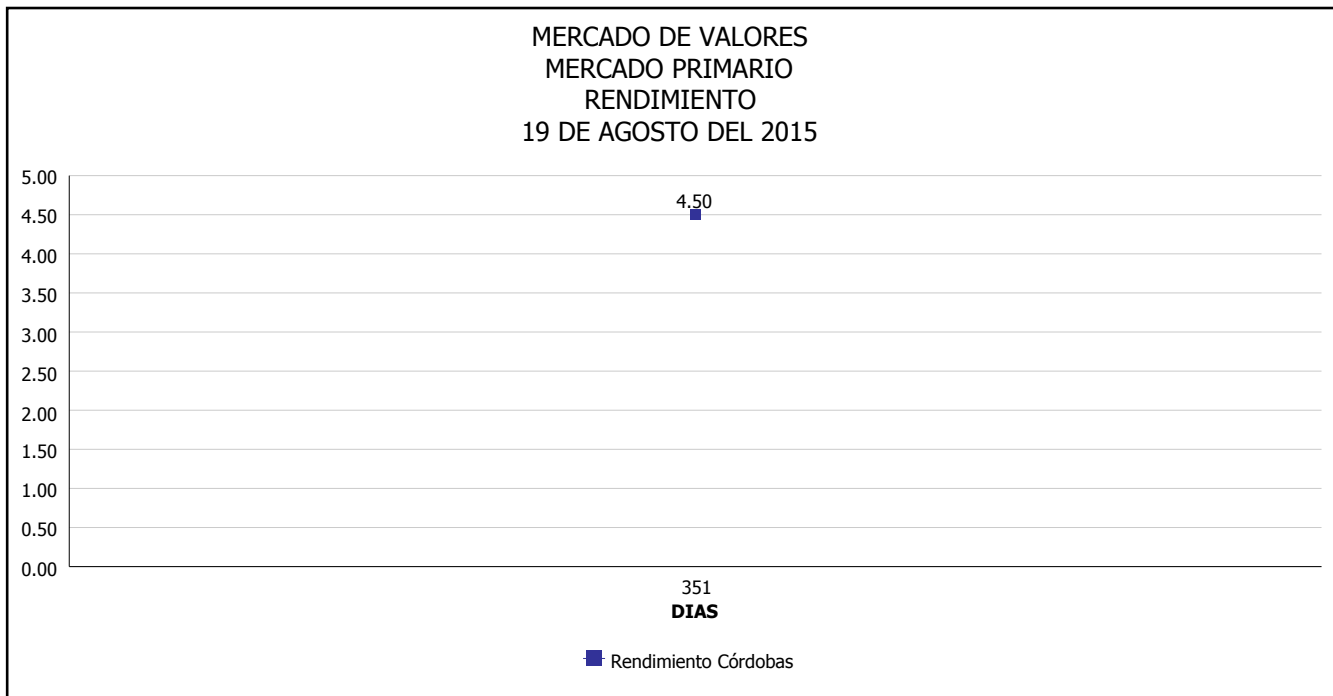
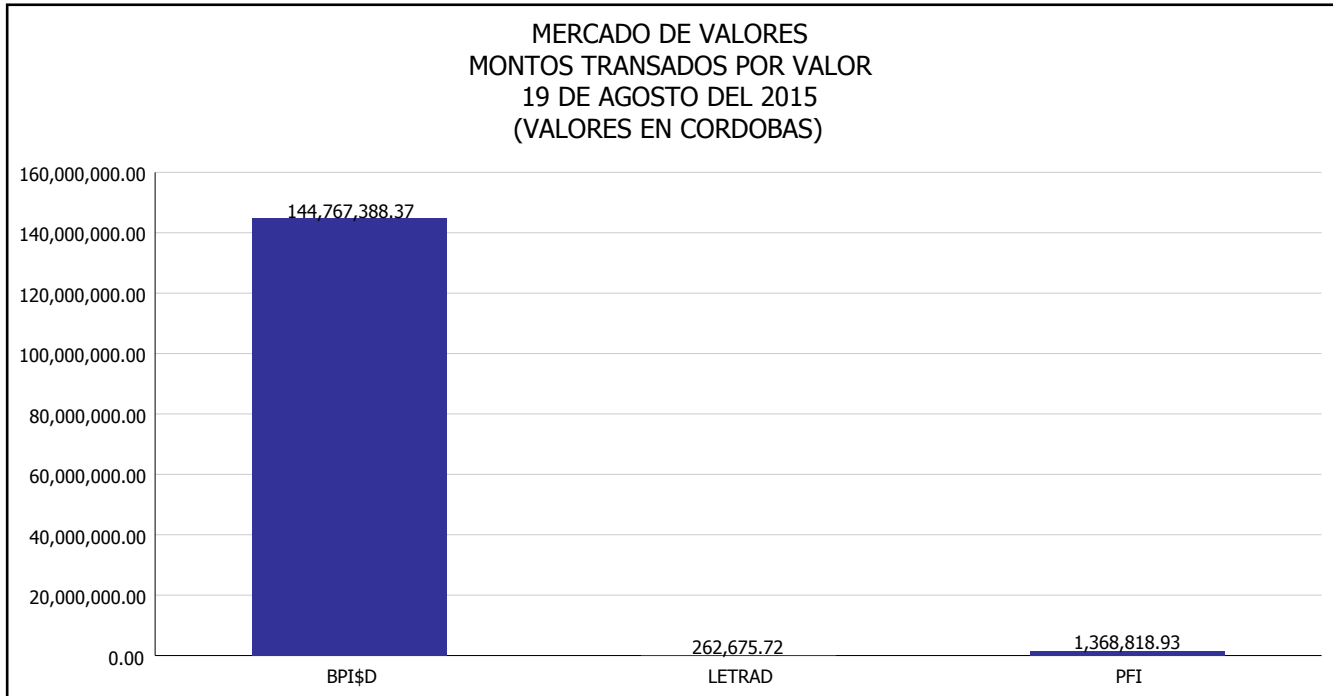
Del 3 al 19 de Agosto del 2015, en el mercado de valores se han transado C\$ 781,582,396.25





# INTENDENCIA DE VALORES INFORME DIARIO MERCADO DE VALORES DE NICARAGUA

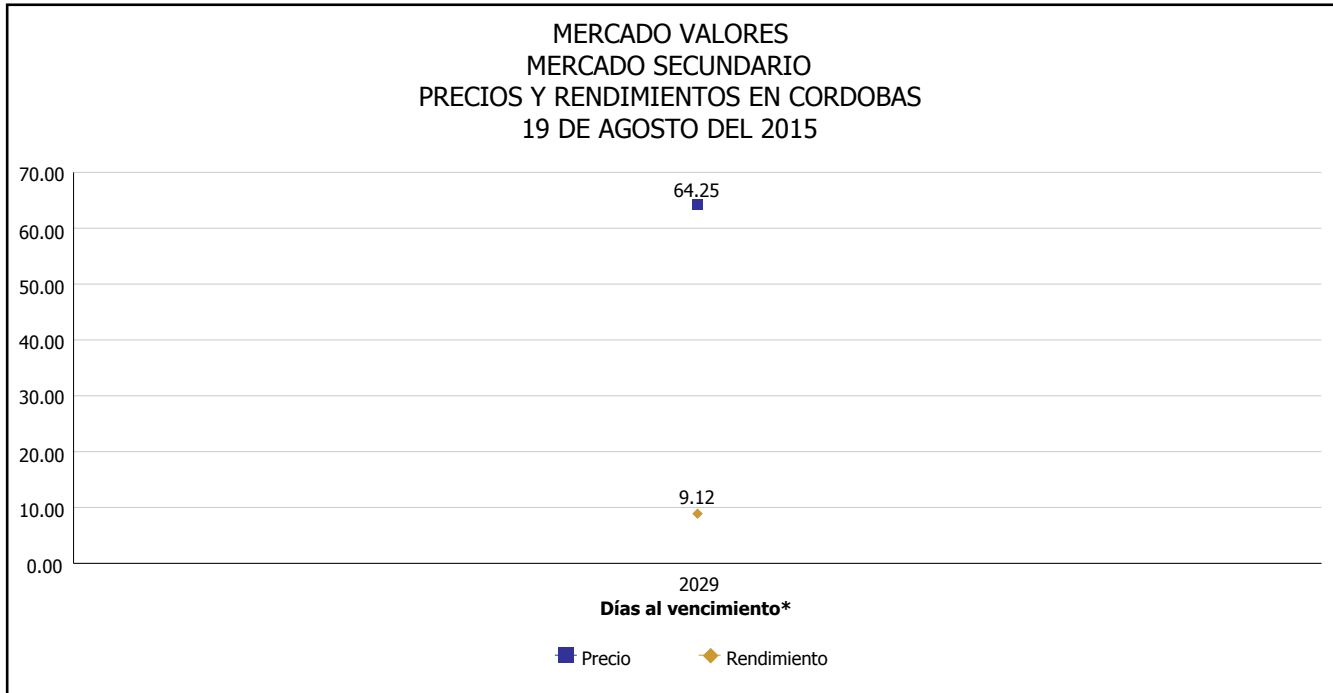
Superintendencia de Bancos y de Otras  
Instituciones Financieras de Nicaragua



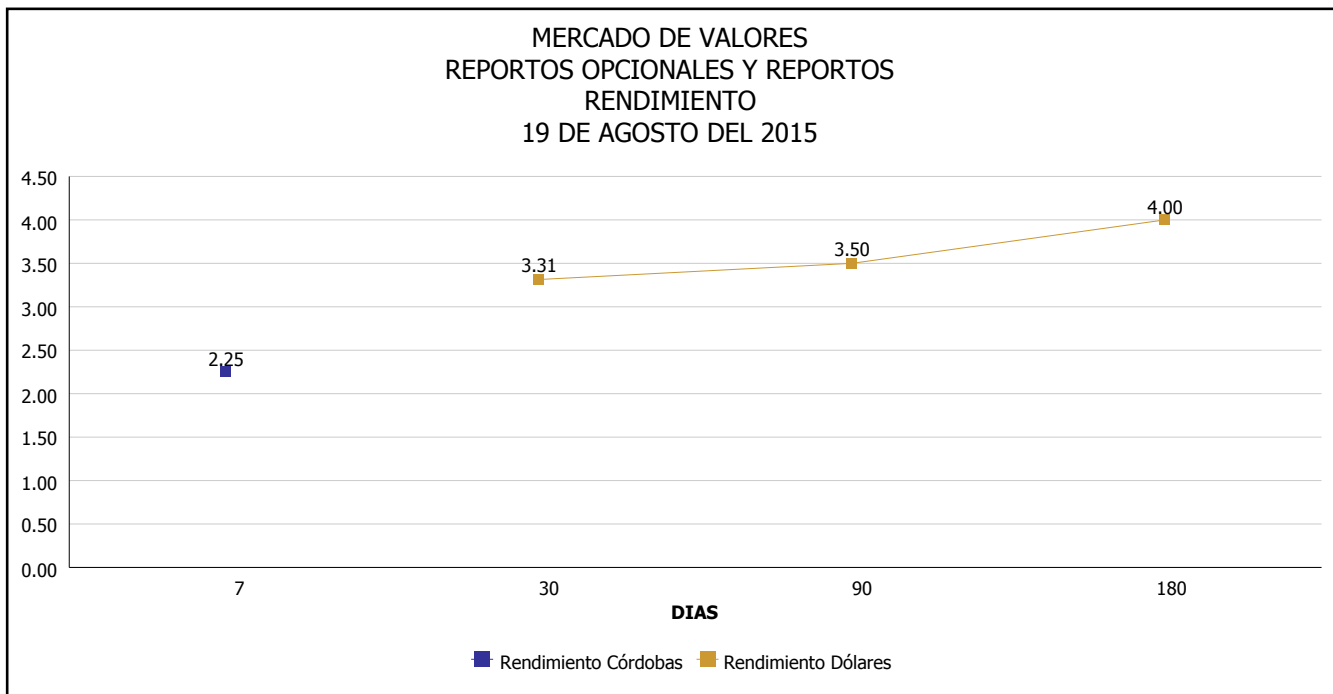


# INTENDENCIA DE VALORES INFORME DIARIO MERCADO DE VALORES DE NICARAGUA

Superintendencia de Bancos y de Otras  
Instituciones Financieras de Nicaragua



\*Para los BPI se presentan años al vencimiento



Fuente: Bolsa de Valores de Nicaragua



Superintendencia de Bancos y de Otras  
Instituciones Financieras de Nicaragua

**INTENDENCIA DE VALORES  
INFORME DIARIO  
MERCADO DE VALORES DE NICARAGUA**

**HECHOS RELEVANTES EN MERCADOS INTERNACIONALES**

Nueva York, 19 ago (EFE).- Wall Street cerró hoy con fuertes pérdidas y el Dow Jones, su principal indicador, cayó 0.93% tras una jornada marcada por un nuevo desplome del petróleo y después de publicarse las actas de la última reunión de la Reserva Federal.

Ese índice cayó 162.61 puntos y terminó en 17,348.73 puntos, mientras que el selectivo S&P 500 perdió 0.83% hasta ubicarse en 2,079.61 unidades y el índice compuesto del mercado Nasdaq bajó 0.80% y cerró en 5,019.05 enteros.

Los operadores en el parqué neoyorquino arrancaron el día con números rojos arrastrados por las dudas sobre la economía china y una nueva caída del petróleo y pasado el ecuador de la sesión las pérdidas superaban el 1% en el Dow Jones.

Poco después la Fed hizo públicas sus actas y minutos después se borraron casi todos los descensos en Wall Street, pero en la recta final volvió a instalarse el ánimo vendedor presionados por el desplome del petróleo.

Los mercados siguieron con preocupación la evolución del precio del petróleo, que cayó hoy un 4.27% y cerró con un valor de 40.80 dólares el barril; mientras que el crudo Brent culminó la jornada a 47.16 dólares, un 3.06% menos que al cierre de la sesión anterior.

El sector energético acusó el golpe y cerró con una fuerte caída del 2.52% en su conjunto, por delante del de materias primas (-1.46%), el industrial (-1.02%), el financiero (-0.92%), el tecnológico (-0.72%) y el sanitario (-0.56%).

Al final de la sesión las petroleras Chevron (-3.03%) y Exxon Mobil (-2.13%) lideraron las pérdidas en el Dow Jones, por delante de Intel (-1.90%), Caterpillar (-1.81%), UnitedHealth (-1.77%) y solo cerraron en positivo McDonald's (0.34%) y Nike (0.12%).

En otros mercados, el oro avanzó a 1,133.4 dólares la onza, la rentabilidad de la deuda pública a 10 años retrocedió a 2.125% y el dólar perdió terreno frente al euro, cambiándose a 1.1124 dólares.

<b>PRINCIPALES ÍNDICES BURSÁTILES EE-UU</b>				
	<b>CIERRE DEL DIA</b>		<b>VARIACIONES</b>	
<b>ÍNDICES</b>	18/08/2015	19/08/2015	ABSOLUTA	RELATIVA
Dow Jones	17,511.34	17,348.73	-162.61	-0.93%
Nasdaq	5,059.35	5,019.05	-40.30	-0.80%
S&P	2,096.92	2,079.61	-17.31	-0.83%